



**Trosa**  
KOMMUN

2017

Det växer i månskärans sken

[trosa.se/bokslut](http://trosa.se/bokslut)

## Rekordåret 2017

2017 kan summeras med ordet tillväxt. Det har byggts fler bostäder än på många år, befolkningen växte med 469 personer och den ekonomiska omslutningen är den historiskt största – liksom årets resultat om 34 mkr. Och det hänger ihop.

2009-2014 investerade vi kraftigt i skolor, förskolor, fritidsanläggningar och VA. Då var det lågkonjunktur och vi fick mycket för pengarna. Det visade sig vara rätt beslut när nu högkonjunkturen har drivit upp priser och befolkningstillväxten varit tilltagande.

Tillväxt ger möjligheter. Vi har under året betalat av på skulder, fonderat medel för framtiden och den skattehöjning om 40 öre som genomfördes 2017 är orörd. De femton extra miljonerna är avsatta för medfinansiering av statliga infrastruktursatsningar som Ostlänken. Vi står på alla sätt väl rustade inför framtida utmaningar.

Att vi hittills kunnat hantera tillväxten på ett bra sätt har vi våra engagerade och duktiga medarbetare att tacka för. Samtidigt är det Sveriges och Trosa kommuns största utmaning de kommande åren, att hitta tillräckligt många kvalificerade och duktiga medarbetare.

Under året genomfördes SCB:s medborgarundersökning och av resultatet kan vi se en fantastisk stabilitet över åren. Det är 10 år sedan vi genomförde den första gången och vi har hållit en jämn hög nivå. Samtidigt får vi massor av underlag på vad du som medborgare tycker att vi ska prioritera, göra bättre eller förändra.

Konjunkturer vänder och med det kommer tillväxten att normaliseras. Genom att växa klokt, inte bygga upp verksamhet som du som medborgare inte efterfrågar, utan att vara kostnadseffektiva och bygga på det som fungerar, kommer det fortsatt att gå bra för Trosa kommun.

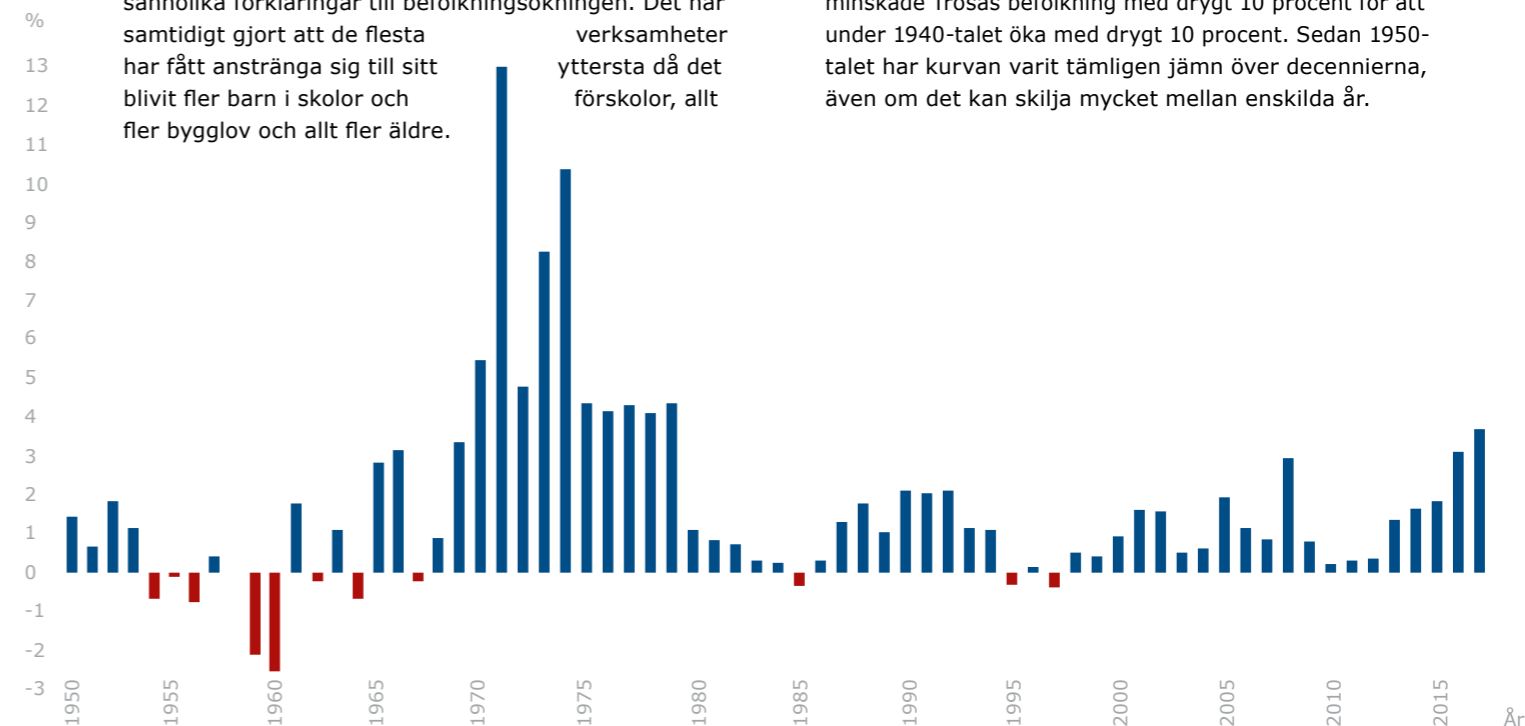
Daniel Portnoff (M), kommunstyrelsens ordförande



## En kraftig tillväxt för året men måttlig över tid

**Tillväxt är ett laddat begrepp som innefattar många områden. I kommunala sammanhang gäller det oftast ekonomisk tillväxt och befolkningstillväxt, och ofta hänger de två ihop. 2017 nådde befolkningstillväxten i Trosa kommun rekordnivåer i modern tid både i antal och procentuellt. Till och med sista december ökade befolkningen med 469 invånare vilket motsvarar 3,77 procent, att jämföra med kommunfullmäktiges mål att kommunen ska växa med 150 invånare per år.**

Många planerade bostadsprojekt har kommit i mål till följd av högkonjunkturen, Stockholm som fortsatt motor för arbetsmarknaden i regionen, förbättrade kommunikationer och Trosa kommuns starka varumärke är sannolika förklaringar till befolkningsökningen. Det har samtidigt gjort att de flesta verksamheter har fått anstränga sig till sitt yttersta då det blivit fler barn i skolor och fler bygglov och allt fler äldre.



Den vanligaste inflyttaren var 0-5 år, men Trosa kommuns tillväxt består inte bara av inflyttare utan även i att livslängden ökar och därmed ökar behoven av äldreomsorg i form av hemtjänst och särskilda boenden liksom kommunal hälso- och sjukvård.

Högkonjunktur svänger med tiden över till lågkonjunktur och då avtar människors rörlighet. Färre bostäder byggs, människor blir mindre benägna att byta jobb och räntorna stiger på bostadslån. 2017 års befolkningstillväxt bör därför ses i ett tidsperspektiv. Vad som ena året kan vara ett rekordår kan nästa vara ett noll-år. Sett över de senaste tio åren ligger befolkningstillväxten i fas med målet cirka 150 invånare/år. Att se kommunens tillväxt i ett längre historiskt perspektiv tillför viktiga dimensioner. Under 1930-talet minskade Trosas befolkning med drygt 10 procent för att under 1940-talet öka med drygt 10 procent. Sedan 1950-talet har kurvan varit tämligen jämn över decennierna, även om det kan skilja mycket mellan enskilda år.



## Fem år i sammandrag

År	2017	2016	2015	2014	2013
Antal invånare sista december	12916	12 447	12 078	11 864	11 680
Därav invånare i åldergrupp:					
1-5 år	730	709	682	662	674
6-15 år	1 634	1 560	1 472	1 471	1 421
16-18 år	428	407	424	416	424
65-79 år	2 569	2 458	2 348	2 231	2 073
80-89 år	466	446	424	397	393
90- år	102	91	94	95	94
Utdebitering av obligatoriska skatter och avgifter:					
Kommunalskatt	21,66	21,26	21,26	21,26	21,26
Landstingsskatt	10,77	10,77	10,77	10,77	10,77
Begravningsavgift	0,18	0,18	0,18	0,18	0,18
Skatteintäkter/generella bidrag netto (Mkr)	673	609	577	554	545
Skatteintäkter kr/invånare	52 106	48 933	47 753	46 670	46 627
Trosas skattekraft i förhållande till riksnitt (procent)	105,7	107,0	107,5	110,2	111,7
Verksamhetens nettokostnader	-635	-595	-582	-540	-522
Nettokostnader i % av skatteintäkter	94%	98%	101%	97%	96%
Nettokostnader kr/invånare	-49 164	-47 835	-48 225	-45 503	-44 668
Årets resultat (Mkr)	33,7	12,7	25,6	3,2	16,7
Eget kapital (Mkr)	372	338	326	300	297
Eget kapital (kr/invånare)	28 801	27 171	26 950	25 281	25 402
Soliditet %	34%	32%	30%	28%	31%
Soliditet inkl ansvarsåtagande för pensioner	24%	22%	16%	14%	14%
Låneskuld kr/invånare	33 292	36 957	38 086	38 773	30 822
Investeringar netto per år (Mkr)	83	59	40	128	166
Personalkostnader (Mkr)	447	410	380	352	334
Arbetslösa i procent av befolkningen, 16-64 år, Trosa	1,5	1,8	1,7	1,9	2,5
Arbetslösa i procent av befolkningen, 16-64 år, Riket	3,2	3,1	3,2	3,4	3,6
Varav ungdomar 18- 24 år Trosa	0,9	1,9	1,8	2,7	3,3
Varav ungdomar 18- 24 år Riket	2,8	3,0	3,4	3,8	4,2

## Hundralappen

Så här får kommunen sina pengar:

- 87 procent av kommunens intäkter kommer från skatter, utjämning och statsbidrag.
- 11 procent kommer från avgifter och ersättningar som kommunen får för den service som kommunen erbjuder.
- 2 procent avser övriga intäkter inklusive finansiella intäkter.

Din skatt

För varje intjänad hundralapp betalar du som bor i Trosa kommun 21,66 kronor i skatt för din kommunala service.

I din skattesats ingår förutom skatt till Trosa kommun, skatt till landstinget Sörmland. Landstingsskatten är 10,77 kronor. Utöver dessa skatter tillkommer kyrkoavgift och begravningsavgift. Kyrkoavgiften betalar alla de som är medlemmar i Svenska kyrkan. Begravningsavgift betalar alla.

För varje hundralapp som betalas i skatt till Trosa kommun fördelas den på kommunens verksamheter enligt nedan.



## Vad gör vi för dig?

**Trosa kommun ska vara lyhörd inför medborgarnas behov och önskemål samt fokusera på sitt kärnuppdrag. Vad är då det och hur mycket kostar respektive område dig som medborgare? Nedan följer i sammandrag vad våra verksamheter kostar dig i skattepengar nedbrutet per invånare 2017.**

### Ekologi

Ekoutskottet verkar för utvecklingen av Ekokommunen Trosa och en hållbar utveckling. Dvs. en samhällsutveckling som tillfredsställer dagens behov utan att äventyra förutsättningarna för kommande generationer att tillfredsställa sina behov.

*110 kr/invånare  
1 426 tkr för hela verksamheten*

### Förskola och fritidshem

Förskolan bedriver pedagogisk verksamhet för barn mellan ett och fem års ålder. Fritids tar emot barn mellan sex och tolv år före och efter förskoleklassen (sexårsverksamheten) samt skolan.

*6 195 kr/invånare  
80 021 tkr för hela verksamheten*

### Gator och parker

Teknik och service har som en del av sin verksamhet hand om gator, vägar och parker. Samtliga kommuninvånare berörs mer eller mindre av dessa områden som bidrar till trivseln i kommunen.

*2 492 kr/invånare  
32 191 tkr för hela verksamheten*

### Grundskola och särskola

Utbildningen i grundskolan syftar till att ge eleverna de kunskaper och färdigheter de behöver för att delta i samhällslivet. Den skall också ligga till grund för fortsatt utbildning i gymnasieskolan. Särskolan tar emot barn som inte förväntas nå målen i grundskolan på grund av att de har en utvecklingsstörning.

*11 436 kr/invånare  
147 713 tkr för hela verksamheten*

### Kommunledning/Kommunkontor

Kommunkontorets huvuduppgift är att styra, utveckla och stödja alla kommunens verksamheter. Här återfinns exempelvis centraliserade stödfunktioner som ekonomi, IT och personal, samt information och näringsliv m.fl. Kommunkontoret bekostar även kollektivtrafiken och turistverksamheten.

*3 208 kr/invånare  
41 433 tkr för hela verksamheten*



### Kultur och fritid

Verksamheten inom kultur och fritid vänder sig till kommunens samtliga invånare och skall erbjuda ett stort utbud av både kultur- och fritidsaktiviteter, t.ex. fritidsanläggningar, bibliotek, kulturskola, fritidsgårdar, föreningsstöd m.fl.

*2 190 kr/invånare  
28 282 tkr för hela verksamheten*

### Miljö och hälsoskydd

Miljö- och hälsoskyddsverksamhetens uppgifter är att genom tillsyn ge allmänheten och olika företag råd, anvisningar och upplysningar i miljö- och hälsoskydds-, samt alkohol- och livsmedelsfrågor.

*63 kr/invånare  
816 tkr för hela verksamheten*

Omsorg om äldre och funktionsnedsatta  
Vård och omsorg ansvarar för äldreomsorg och omsorg om funktionsnedsatta till alla kommuninvånare som har behov av stöd, service och omvårdnad.

*13 365 kr/invånare  
172 623 tkr för hela verksamheten*

### Social omsorg

Socialtjänstens verksamhet individ- och familjeomsorgen (IFO) ansvarar för stöd till utsatta individer. Det gäller bl.a. familjerådgivning, ekonomiskt bistånd, missbruksvård och placeringar i familjehem.

*1 732 kr/invånare  
22 374 tkr för hela verksamheten*

### Samhällsbyggnad

Samhällsbyggnad planlägger användningen av mark och vatten samt prövar tillstånd för byggande och andra åtgärder. Verksamheten är kommunens centrala organ vad det gäller arbetet med sammanfattande och långsiktig fysisk samhällsplanering. I verksamheten ingår Räddningstjänsten som Trosa kommun delar med Nyköping, Gnesta och Oxelösunds kommuner.

*716 kr/invånare  
9 245 tkr för hela verksamheten*



## SCB:s medborgarundersökning



Vi har deltagit i Statistiska centralbyråns (SCB) medborgarundersökning sedan 2007. Trosa är en liten kommun med ambitionen att vara bra på det medborgarna tycker är viktigt. Medborgarundersökningen ger oss vägledning om önskemål, förbättringsområden och stöd i det som vi redan gör bra. Vår utgångspunkt är att ett gott betyg alltid kan bli bättre.

NII (Nöjd-Inflytande-Index) är ett avgörande område för alla organisationer gentemot sina kunder. Har ni förtroende för oss, såväl tjänstemän som politiker? Lyssnar vi på era önskemål och har vi en transparent verksamhet som du har möjlighet att påverka?

NMI (Nöjd-Medborgar-Index) är den parameter där du som invånare betygsätter vårt tjänsteutbud. Håller våra skolor den kvalitet som du förväntar dig? Är gator och vägar upp till standard? Och inte minst den avgörande parametern, hur bemöter vi dig som invånare och hur tillgängliga är vi för dig?

NRI (Nöjd-Region-Index) beskriver hur du som invånare upplever Trosa kommun i sin helhet. Rekommenderar du folk du möter att flytta till Trosa? Känner du en trygghet i ditt liv och när du rör dig i samhället? Finns ett bra utbud av butiker, restauranger och tjänster?

Trosa har identifierat sju områden som är särskilt strategiska för kommunen. Dessa redovisas i jämförelse med de 131 kommuner som deltagit. Mörkblå stapel betyder att kommunen tillhör en av de tio bästa kommunerna.

## Vad tycker du? Nöjd-Region-Index

**Nöjd-Region-Index (NRI)** är ett av tre huvudområden i SCB:s medborgarundersökning som under hösten 2017 genomfördes i Trosa kommun för sjätte gången i ordningen.

Det sammanfattande betygsindexet NRI för hur medborgarna bedömer Trosa kommun som en plats att bo och leva på blev 71. Det är inte en säkerställd förändring jämfört med våren 2015 då NRI var 72. NRI för samtliga 131 kommuner som var med i undersökningen hösten 2017 blev 60. NRI för Trosa kommun är därmed högre jämfört med genomsnittresultatet.

68 procent av medborgarna i Trosa kommun kan starkt rekommendera vänner och bekanta att flytta till kommunen (betyg 8-10 på den 10-gradiga skalan) medan 7 procent vill avråda från det (betyg 1-4 på den 10-gradiga skalan).

För Trosa kommun är det främst förbättringar av betygsindexen för frågeområdena Bostäder samt Fritidsmöjligheter som kan höja helhetsbetyget Nöjd-Region-Index. SCB rekommenderar följande prioriteringar:

### Frågeområden som bör prioriteras

*Bostäder, Fritidsmöjligheter*

### Frågeområden som bör förbättras om möjligt

*Trygghet*

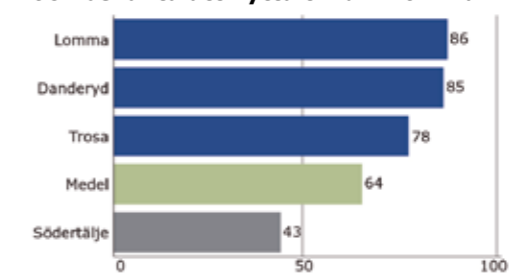
### Frågeområden som kan ges lägre prioritet

*Arbetsmöjligheter, Utbildningsmöjligheter*

### Frågeområden som bör bevaras

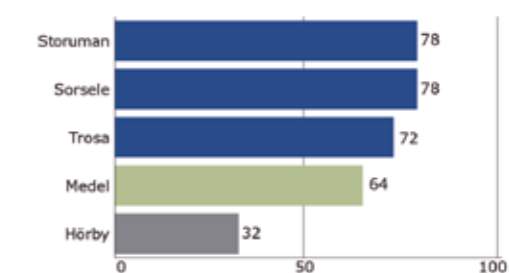
*Kommunikationer, Kommersiellt utbud*

### Kan du rekommendera vänner och bekanta att flytta till din kommun?



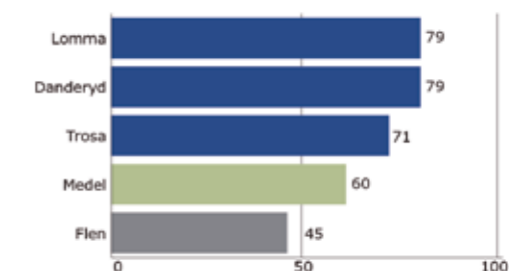
Trosa placerar sig på plats 8.

### Hur trygga och säkra känner du och dina närmaste er?



Trosa placerar sig på plats 9.

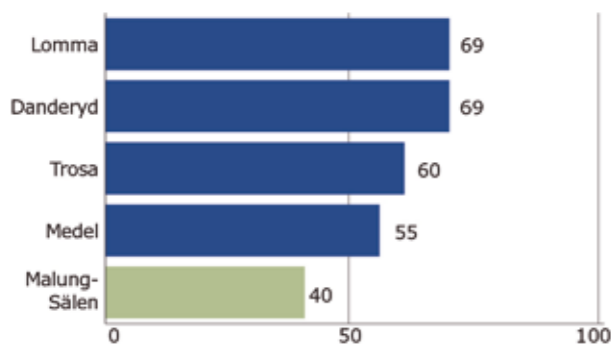
### Vad tycker du om din kommun att leva och bo i?



Trosa placerar sig på plats 7.

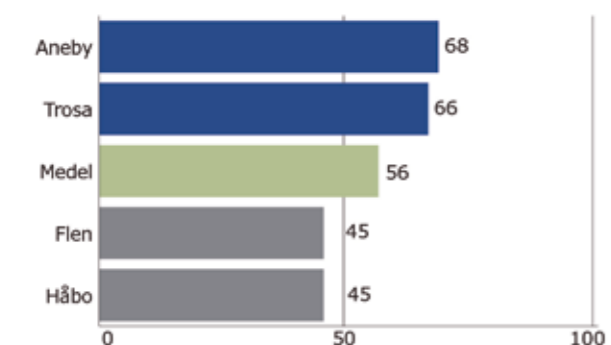
## Vad tycker du? Nöjd-Medborgar-Index

### Vad tycker du om kommunens verksamheter?



Trosa placerar sig på plats 19.

### Bemötande och tillgänglighet i din kommun?



Trosa placerar sig på plats 2.

**Nöjd-Medborgar-Index (NMI)** är ett av tre huvudområden i SCB:s medborgarundersökning som under hösten 2017 genomfördes i Trosa kommun för sjätte gången i ordningen. Det sammanfattande betygsindexet NMI för hur medborgarna upplever Trosa kommuns verksamheter blev 60.

NMI för Trosa kommun blev 60 i årets undersökning. Det är inte en säkerställd förändring jämfört med våren 2015 då NMI var 63. NMI för samtliga 131 kommuner som var med i undersökningen hösten 2017 blev 55. NMI för Trosa kommun är högre jämfört med genomsnittresultatet.

Betygsindexet för det prioriterade delområdet *Bemötande och tillgänglighet*, det vill säga hur medborgarna bedömer kommunens tillgänglighet och det bemötande de får i sin kontakt med kommunen, blev 66 i Trosa kommun.

För Trosa kommun är det främst förbättringar av betygsindexen för verksamheterna *Miljöarbete*, *Grundskolan*, *Gator och vägar* samt *Stöd för utsatta personer* som kan höja helhetsbetyget Nöjd-Medborgar-Index. SCB rekommenderar följande prioriteringar:

#### Verksamheter som bör prioriteras

*Miljöarbete*, *Grundskolan*, *Gator och vägar*, *Stöd för utsatta personer*

#### Verksamheter som bör förbättras om möjligt

*Vatten och avlopp*

#### Verksamheter som kan ges lägre prioritet

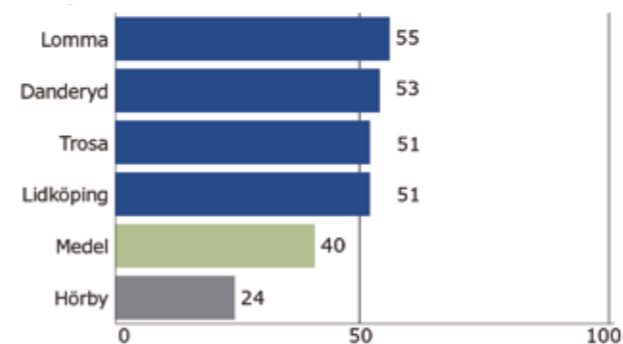
*Gång- och cykelvägar*, *Äldreomsorgen*, *Gymnasieskolan*

#### Verksamheter som bör bevaras

*Kultur*, *Räddningstjänsten*, *Idrotts- och motionsanläggningar*, *Förskolan*, *Renhållning och sophämtning*

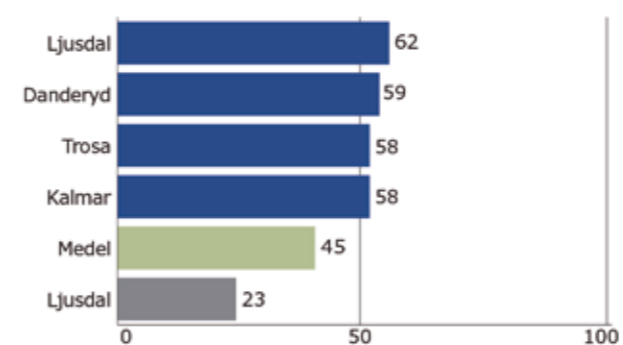
## Vad tycker du? Nöjd-Inflytande-Index

### Vad tycker du om möjligheterna till inflytande i din kommun?



Trosa placerar sig på plats 3.

### Hur stort förtroende har du för din kommun?



Trosa placerar sig på plats 3.

**Nöjd-Inflytande-Index (NII)** är ett av tre huvudområden i SCB:s medborgarundersökning som under hösten 2017 genomfördes i Trosa kommun för sjätte gången i ordningen. Det sammanfattande betygsindexet NII för hur medborgarna bedömer möjligheterna till inflytande i Trosa kommun blev 51.

Det sammanfattande betygsindexet Nöjd-Inflytande-Index (NII) för hur medborgarna bedömer möjligheterna till inflytande i Trosa kommun blev 51.

NII för samtliga 131 kommuner som var med i undersökningen hösten 2017 blev 40. NII för Trosa kommun är högre jämfört med genomsnittresultatet.

NII för Trosa kommun i årets undersökning är inte en säkerställd förändring jämfört med våren 2015 då NII var 54.

För Trosa kommun är det främst förbättringar av betygsindex en för frågeområdena *Förtroende* samt *Påverkan* som kan höja helhetsbetyget Nöjd-Inflytande-Index. För Trosa kommun har inga frågeområden inom NII fått säkerställt förändrade betygsindex jämfört med våren 2015. SCB rekommenderar följande prioriteringar:

#### Frågeområden som bör prioriteras

*Förtroende*, *Påverkan*

#### Frågeområden som bör förbättras om möjligt

*Inget frågeområde har hamnat här.*

#### Frågeområden som kan ges lägre prioritet

*Inget frågeområde har hamnat här.*

#### Frågeområden som kan bevaras

*Information*, *Kontakt*

## 2017 i backspegeln

### Kommunstyrelsen

- ✓ Medborgarundersökningen gjordes under hösten 2017.
- ✓ Arbetet med finskt förvaltningsområde fortsatte, delvis i samverkan med andra aktörer. Bl.a. uppmärksammades särskilt Finlands 100-årsjubileum.
- ✓ Inom överförmyndarverksamheten fortsatte behovet av gode män för ensamkommande ungdomar att minska.
- ✓ Kommunen antog en digitaliseringsstrategi som grund för kommande konkreta åtgärder för att utveckla Trosa kommun med stöd av modern teknik. Under året introducerades även e-tjänster.
- ✓ Den gemensamma växel nämnd som Trosa kommun hyser, utökades med Oxelösunds kommun. Sedan tidigare ingår Gnesta kommun i samarbetet.
- ✓ Den stora försvarsövningen Aurora 2017 genomfördes i slutet av september där viktiga delar inom kommunen deltog. Övningen genomfördes i ett gott samarbete mellan kommunen och Försvarsmakten.
- ✓ Företagsklimatet är fortsatt starkt enligt Svenskt Näringslivs ranking där Trosa kommun fick en niondeplacering.
- ✓ Pendlarbiljetten Movingo stärkte sitt erbjudande genom att inkludera Trosabussen.



### Samhällsbyggnadsnämnden

- ✓ Vägplanearbetet för Infart västra Trosa är i ett intensivt skede och planen bör kunna fastställas under 2018.
- ✓ Placeringen av kommande resecentrum vid Ostlänken förändrades under året och flyttades längre bort från tätorten än tidigare planer.
- ✓ Det höga exploaterings- och bygglovstrycket som började 2015–2016 har fortsatt och kommunen växer mer kraftfullt än på många år. Även om bostadsmarknaden upplever en mindre avmattning märks det ännu inte på antalet nya bygglovsärenden.
- ✓ I linje med målen i översiktsplanen kännetecknas nybyggnationen i alla tätorter av variation i både storlek, gestaltning, aktör och upplåtelseform.
- ✓ Under året har tre markanvisningstävlingar genomförts. Mark för bostadsbyggnation har anvisats såväl lokala som nationella aktörer vid vårdcentralen och Stensundsvägen i Trosa samt Mölnaängen i Vagnhärad.
- ✓ Första spadtaget för Kardonbanan togs i Norrköping under hösten. Ett viktigt första steg för Ostlänken. Samtidigt undertecknades avtal med Sverigeförhandlingen om Ostlänken.



## 2017 i backspegeln

### Humanistiska nämnden

#### Individ- och familjeomsorg

- ✓ Antalet ensamkommande barn som anvisats till Trosa har sjunkit från 63 till 39 och flera har fått uppehållstillstånd. Flera har också fyllt 18 år och behovet av HVB-hem minskar framöver. Nämnden beslutade därför att avveckla kommunens egna HVB-hem.
- ✓ Ett samarbete med skola och fritids har resulterat i fler välbesökta föräldracaféer.

### Humanistiska nämnden

#### Barnomsorg och utbildning

- ✓ Skärlagskolan fick under året nya paviljonger som ett första steg i att utveckla skolan.
- ✓ Fornby- och Hedby skolans skolgårdar genomgår en omfattande renovering och upprustning som färdigställs 2018.
- ✓ Skolinspektionen genomförde kommuntillsyn våren 2017. Vuxenutbildning, SFI, gymnasieverksamhet och förskola fick inga anmärkningar.
- ✓ Anmärkningar var att huvudmannen ska tydliggöra kvalitetsarbetet inom förskoleklass och fritidshem. Fornbyskolan fick ett vitesföreläggande för att säkra utbildningens kvalitet.



### Vård- och omsorgsnämnden

- ✓ Den 1 november övergick utförandet av personlig assistans på entreprenad.
- ✓ Kontoret har under året förberett för den nya lagen "lag om samverkan vid utskrivning från slutna hälso- och sjukvård" som innebär att kommunen har tre dagar på sig att ordna hemgång från sjukhuset när läkare bedömt att patienten är utskrivningsklar. Tidigare gällde fem dagar.
- ✓ Under andra halvåret har det uppstått en kö på omkring åtta personer till kommunens särskilda boenden för äldre. Kontoret har därför förberett för fem nya platser på Häradsgården.
- ✓ Arbetsmiljöverket gjorde under hösten en tillsyn inom äldreomsorgen och påvisade där ett antal förbättringsområden som verksamheten håller på att åtgärda.
- ✓ En plan för att möjliggöra heltid för de som idag har deltid antogs under året och sjsätts 2018.

### Kommunstyrelsens ekoutskott

- ✓ Från 2017 bedrivs energi- och klimatrådgivningen gemensamt i kommunerna Gnesta, Oxelösund, Nyköping och Trosa. Energi- och klimatrådgivaren är placerad i Trosa kommun.
- ✓ Yttervikens miljöförening utsågs till vinnare av Trosa kommuns Miljöpris 2017 för initiativet att med gemensamma krafter verka för en bättre lokal vattenmiljö.
- ✓ Lona-projektet Hållbara måltider och Natur- och miljöskola för sfi-elever slutfördes.
- ✓ Kommunen deltar i projektet Minimeringsmästarna under 2017–2018 som går ut på att privathushåll ska minska sitt avfall.
- ✓ Ekoutskottet medfinansierar ett musselodlingsprojekt 2017–2019 för att minska övergödningen i Östersjön.
- ✓ IAQ Forum Trosa genomfördes i samverkan med Camfil.



## 2017 i backspegeln

### Teknik- och servicenämnden Avgiftsfinansierad verksamhet

- ✓ Den nya överföringsledningen är färdig, tagen i bruk samt slutbesiktigad. Ett projekt som höjer kvaliteten och säkerheten i vattenleveransen till invånarna.
- ✓ Verksamheten har under året engagerats i de många exploateringsprojekt som pågått i kommunen.
- ✓ I stort sett alla exploateringar leder till nya VA-anslutningar. Verksamheten har under året deltagit i många exploateringsprojekt kring nya VA-anslutningar.
- ✓ Arbetet med ett kommunalt huvudmannaskap på Tofsö startade.
- ✓ Verksamheten har förbättrat standarden på flera återvinningsstationer. Alla investeringar och förbättringar har gjorts med hjälp av bidrag från Förpacknings- och tidningsinsamlingen (FTI).
- ✓ Eftersom många upplevde kvartalsfakturering som något negativt införde nämnden månadsfakturering för vatten, avlopp och renhållning.
- ✓ Nämnden har sett över och reviderat såväl anslutnings- som förbrukningsavgifter för vatten, avlopp och renhållning.



### Teknik- och servicenämnden Skattefinansierad verksamhet

- ✓ Verksamheten genomförde många investeringsprojekt under året, bland annat för att möta tillväxten men även för att öka standarden på befintliga anläggningar eller komplettera gång- och cykelnätet.
- ✓ Nämnden har sökt och fått medfinansiering för investeringar i både skolmiljö och GC-nät.
- ✓ Den nya driftorganisationen har kommit på plats och verksamheterna utvecklar rutiner för beställningar, arbetsformer och uppdrag.
- ✓ Verksamheten införde ett nytt system för felanmälan och orderhantering i offentliga miljöer. Systemet är öppet för alla och kan även installeras i telefonen som en så kallad app.
- ✓ Arbetsmarknadsenheten hade en viktig roll i arbetet med extratjänster inom kommunen, och målet nåddes för 2017.
- ✓ Därutöver har ett flertal projekt genomförts varav en del färdigställs 2018: renovering av Skärborgarnas hus, tillgänglighet Vagnhärads torg, säkerhet Centrumvägen, Safirenparken, pendlarparkeringen i Vagnhärad utökades med fler platser, fler parkeringsplator i hamnen.



## 2017 i backspegeln

### Kultur- och fritidsnämnden

- ✓ Med bidrag från Kulturrådet har nämnden startat öppen kulturskola som är en uppsökande verksamhet i syfte att möta ungdomar som annars inte självklart skulle känna till och delta i kulturskolan.
- ✓ De uppskattade språkcaféerna i samarbete med SFI fortsatte och inom projektet Entré utan trösklar arrangerades bland annat träffar för nyanlända, musik- och författarcaféer på Trosa Kvarn, familjeföreställning på arabiska på biblioteket och arabisk bio på Skärborgarnas hus.
- ✓ Förvaltningen har anpassat fritidsgårdarnas verksamhet, öppettider och bemanning för att bättre möta och finnas för och där Trosas ungdomar är.
- ✓ Utifrån en utvärdering av bidragsreglerna har nämnden även anpassat och utvecklat bidrag och regler.
- ✓ Nytt utegym har anlagts vid Skärborgarnas hus.
- ✓ Ola Larsmo tilldelades årets Delblancpris, ett samarbete mellan Trosa kommun, Delblancsällskapet och Södermanlands Nyheter.
- ✓ En ny skatepark har anlagts vid Trosaporten. Ett projekt som arbetats fram i nära samarbete med bygdens ungdomar.



### Miljönämnden

- ✓ Miljökontoret har fortfarande ganska nyanställd personal, vilket innebär en prioritering av den ordinarie tillsynen. Utöver detta har miljökontoret bland annat fokuserat på att skapa rutiner och checklistor för olika ärendetyper i syfte att minska sårbarheten.
- ✓ Den enskilda oförutsedda händelse som genererat mest arbete är en förorenad dricksvattenbrunn i närheten av Sund. Vattnet innehåller mycket höga halter av bly och utifrån detta ärende har miljökontoret fått kännedom om att det kan förekomma naturligt bly i marken inom vissa områden i kommunen.
- ✓ Miljökontoret har under året märkt en tydlig ökning av antalet ärenden kring nedskräpning, eldning och buller vid framför allt nyproduktion av bostäder.







Trosa  
KOMMUN